

I dati degli studenti nella provincia di Sondrio

Sondrio
20 febbraio 2009

Daniela Fermi



Progetto sperimentale di verifica dell'efficacia delle azioni di orientamento

1° anno

La verifica del percorso scolastico degli ex-alunni, al termine del 1° anno di scuola secondaria di secondo grado, responsabilizza in modo più diretto la scuola e gli insegnanti rispetto all'EFFICACIA delle azioni di orientamento intraprese

2° anno

La verifica del percorso scolastico degli ex-alunni, al termine del 2° anno di scuola secondaria, consente una verifica precisa dell'assolvimento dell'obbligo scolastico

Avviato nelle province di Bergamo, Brescia, Como, Lecco,
Sondrio

PROGETTO ORIENTANDO AL FUTURO

Provincia di Sondrio

Istituti	22
Plessi	33
Classi	83
Studenti	1.659
Maschi	848 (51,1%)
Femmine	811 (48,9%)

PROGETTO ORIENTANDO AL FUTURO

La distribuzione degli studenti nei diversi ambiti

	n. studenti	% sul totale
BORMIO	201	12,1%
CHIAVENNA	241	14,5%
MORBEGNO	431	26,0%
SONDRIO	583	35,1%
TIRANO	203	12,2%
TOTALE	1.659	

PROGETTO ORIENTANDO AL FUTURO

Gli alunni stranieri

LOMBARDIA (sec. primo grado)		SONDRIO (sec. primo grado)		SONDRIO (classi terze)	
29.174	12,46%	219	4,21%	89	5,4%

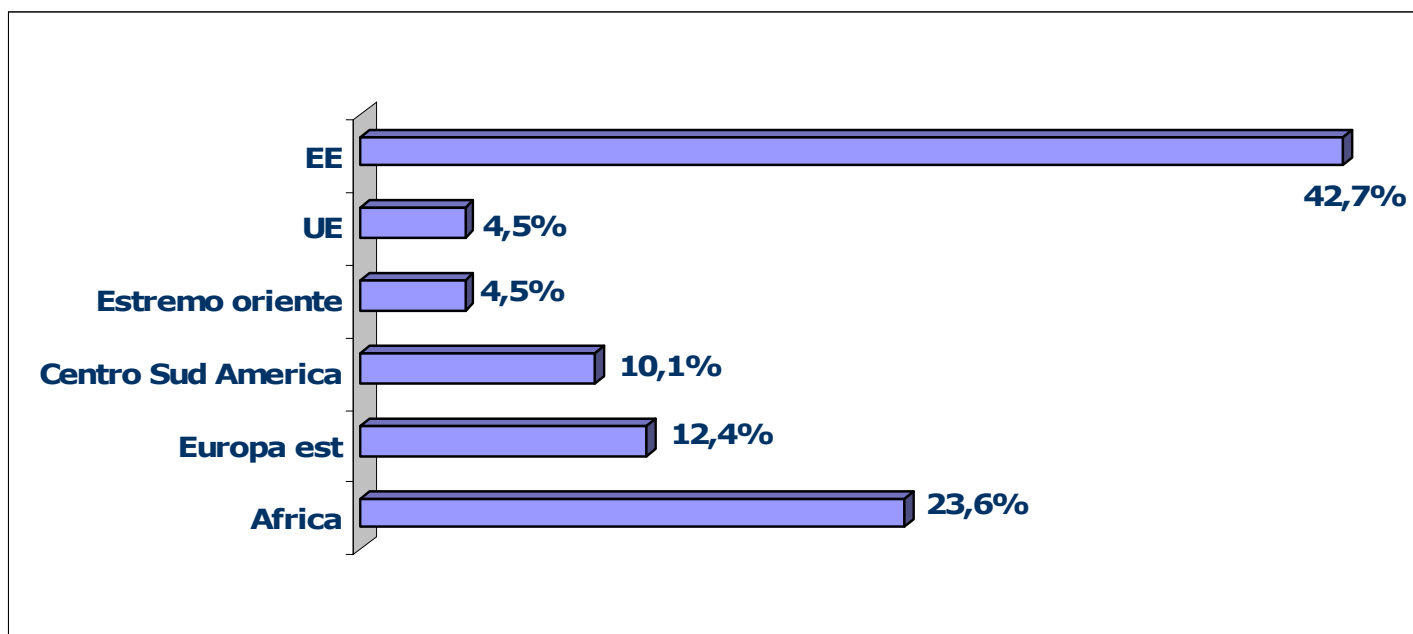
Fonte MIUR

Le nazionalità maggiormente rappresentate

Marocco	16	18%
EE	38	42,7%

**Nazionalità
non
indicata**

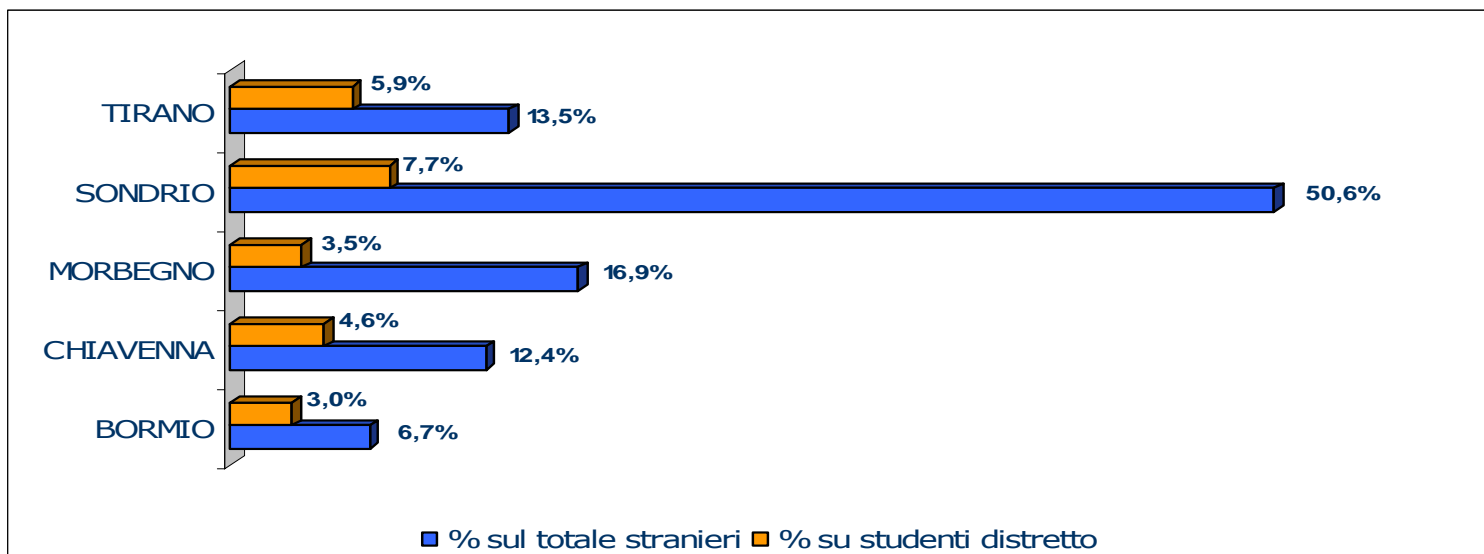
La distribuzione degli alunni stranieri per macro-aree geografiche



PROGETTO ORIENTANDO AL FUTURO

La distribuzione degli alunni stranieri nei distretti

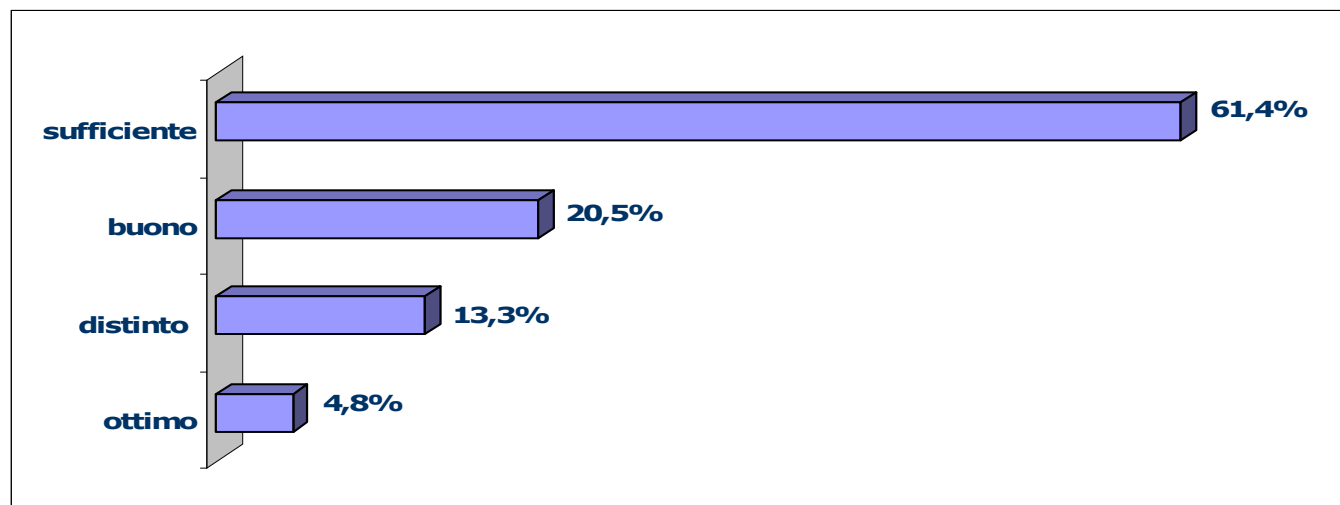
	n.	% su alunni distretto	% su totale stranieri
BORMIO	6	3%	6,7%
CHIAVENNA	11	4,6%	12,4%
MORBEGNO	15	3,5%	16,9%
SONDRIO	45	7,7%	50,6%
TIRANO	12	5,9%	13,5%
TOTALE	89	5,4%	



PROGETTO ORIENTANDO AL FUTURO

Gli esiti degli alunni stranieri

Licenziati	83	93,3%
Non licenziati (non ammessi, trasferiti, ...)	6	6,7%



Gli alunni stranieri che non concludono con successo la scuola secondaria di 1° grado rappresentano il 17,6/% del totale degli studenti che non concludono il percorso di studi (34)

Gli esiti complessivi degli studenti

esito	n.	%
Licenziati	1.625	98,0%
Non ammessi	19	1,2%
Non licenziati	9	0,5%
Trasferiti (estero, altra scuola, altra classe)	2	0,1%
?	4	0,2%
Totale	1.659	

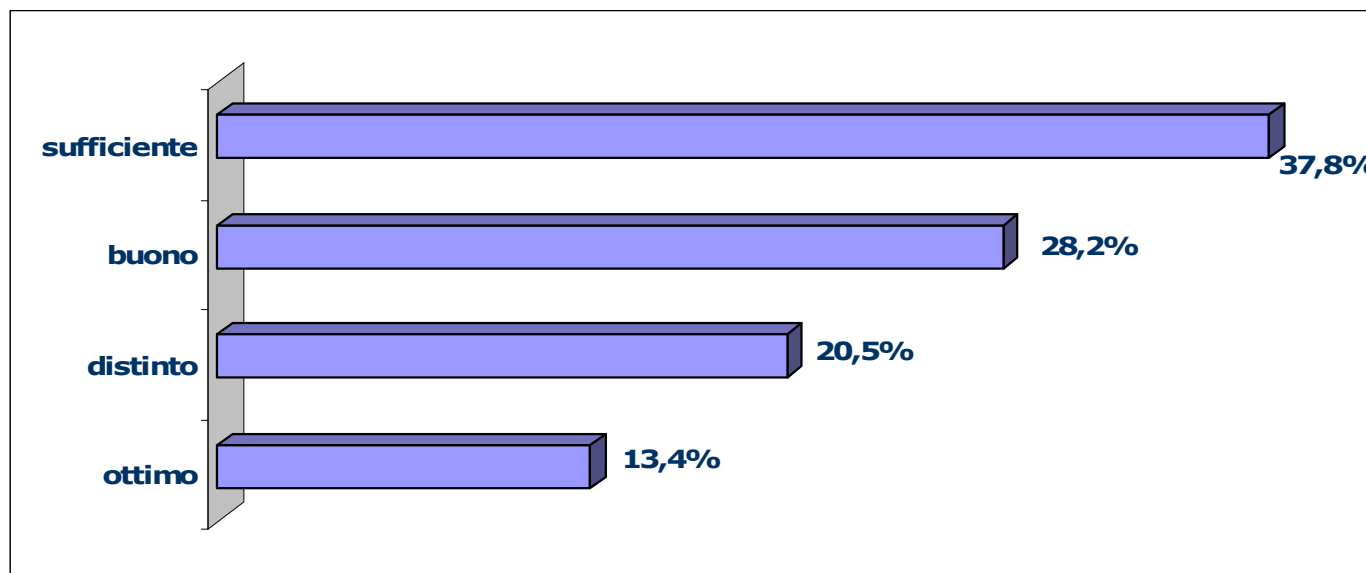
PROGETTO ORIENTANDO AL FUTURO

Gli esiti degli studenti nei distretti

Distretto	n. studenti licenziati	% sul totale del distretto
BORMIO	190	94,5%
CHIAVENNA	238	98,8%
MORBEGNO	428	99,3%
SONDRIO	566	97,1%
TIRANO	203	100%
Totale	1.625	98%

PROGETTO ORIENTANDO AL FUTURO

Gli esiti complessivi degli studenti (1.625)



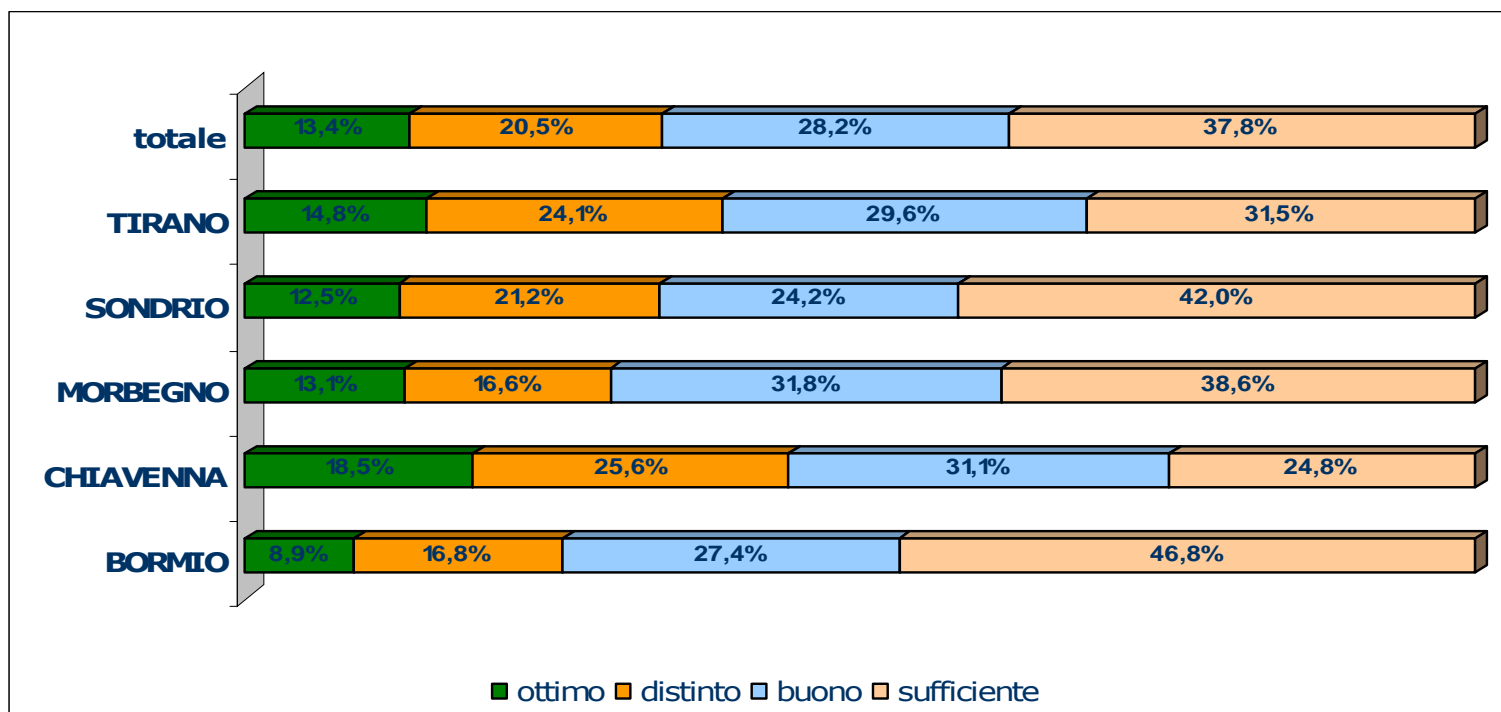
	sufficiente	buono	distinto	ottimo
Italia	36,8%	26,7%	19,3%	17,2%
Lombardia	39,6%	27,7%	19,4%	13,3%
Sondrio	37,8%	28,3%	20,4%	13,5%

Fonte MIUR

Daniela Fermi


PROGETTO ORIENTANDO AL FUTURO

Gli esiti degli studenti nei distretti



PROGETTO ORIENTANDO AL FUTURO

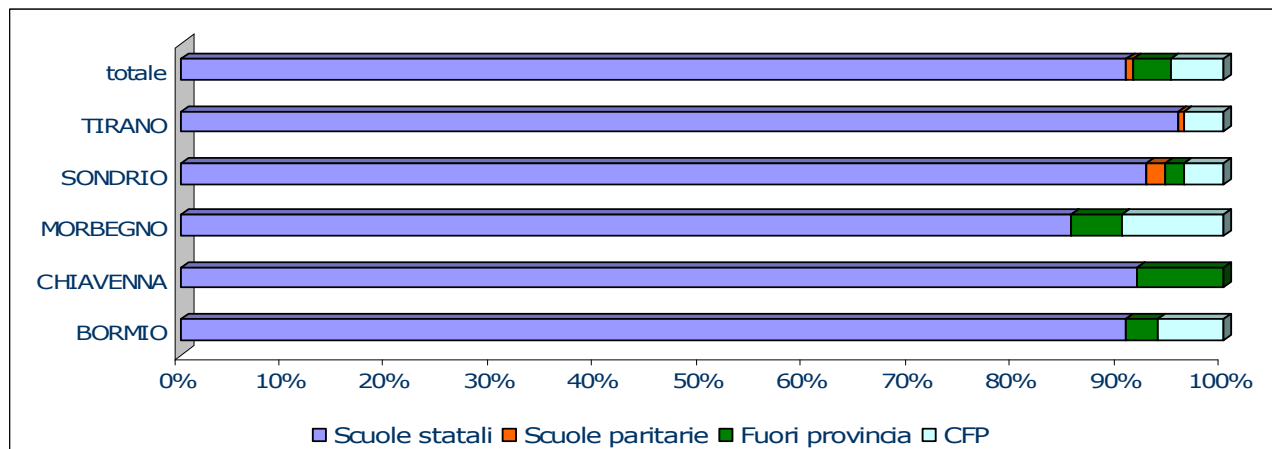
Le scelte degli studenti licenziati (1.625)



	n.	%
Scuole statali	1.471	90,5%
Scuole paritarie	11	0,7%
Fuori provincia	57	3,5%
CFP	84	5,2%
Non indicato	2	0,1%

PROGETTO ORIENTANDO AL FUTURO

Le scelte degli studenti nei distretti



	Scuole statali		Scuole paritarie		Fuori provincia		CFP		Non indicata	
	Numero	Percentuale	Numero	Percentuale	Numero	Percentuale	Numero	Percentuale	Numero	Percentuale
BORMIO	172	90,5%			6	3,2%	12	6,3%		
CHIAVENNA	218	91,6%			20	8,4%				
MORBEGNO	364	85,0%			21	4,9%	42	9,8%	1	0,2%
SONDRIO	523	92,4%	10	1,8%	10	1,8%	22	3,9%	1	0,2%
TIRANO	194	95,6%	1	0,5%	0		8	3,9%		
TOTALE	1.471	90,5%	11	0,7%	57	3,5%	84	5,2%	2	0,1%

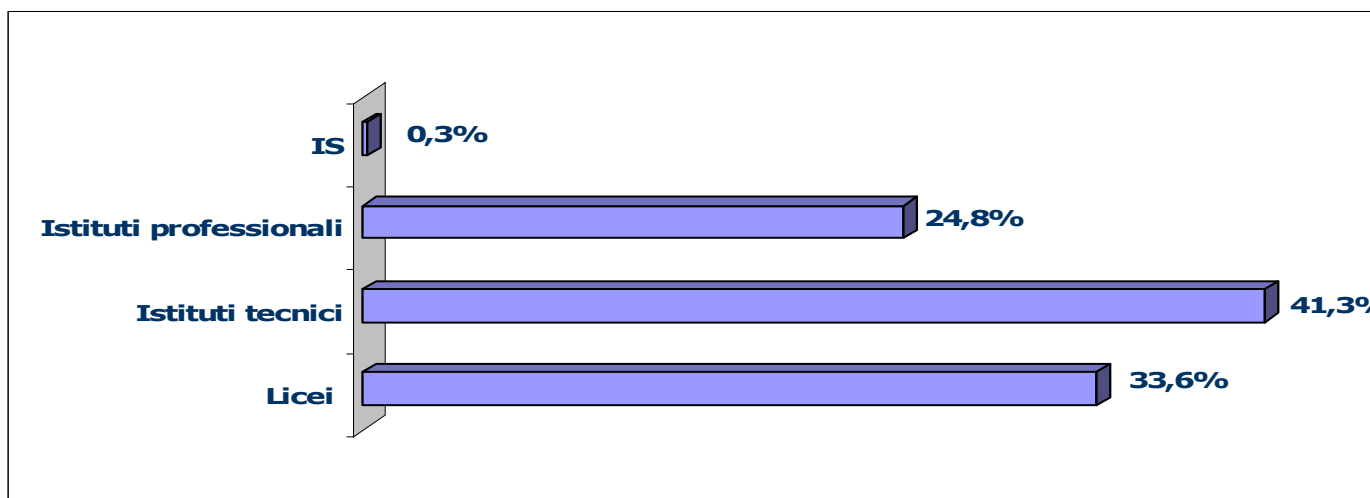
PROGETTO ORIENTANDO AL FUTURO

Le scelte nelle cinque province

	BERGAMO	BRESCIA	COMO	LECCO	SONDRIO
Licei	32,8%	33,8%	33,3%	33,7%	30,6%
Istituti tecnici	30,8%	29,6%	21,6%	27,3%	37,7%
Istituti professionali	18,0%	18,2%	16,8%	10,2%	22,6%
Non specificato	1,5%	0,5%	1,8%	---	0,4%
Fuori provincia	6,0%	5,1%	16,5%	19,3%	3,5%
CFP	10,8%	12,8%	10,0%	9,4%	5,2%

PROGETTO ORIENTANDO AL FUTURO

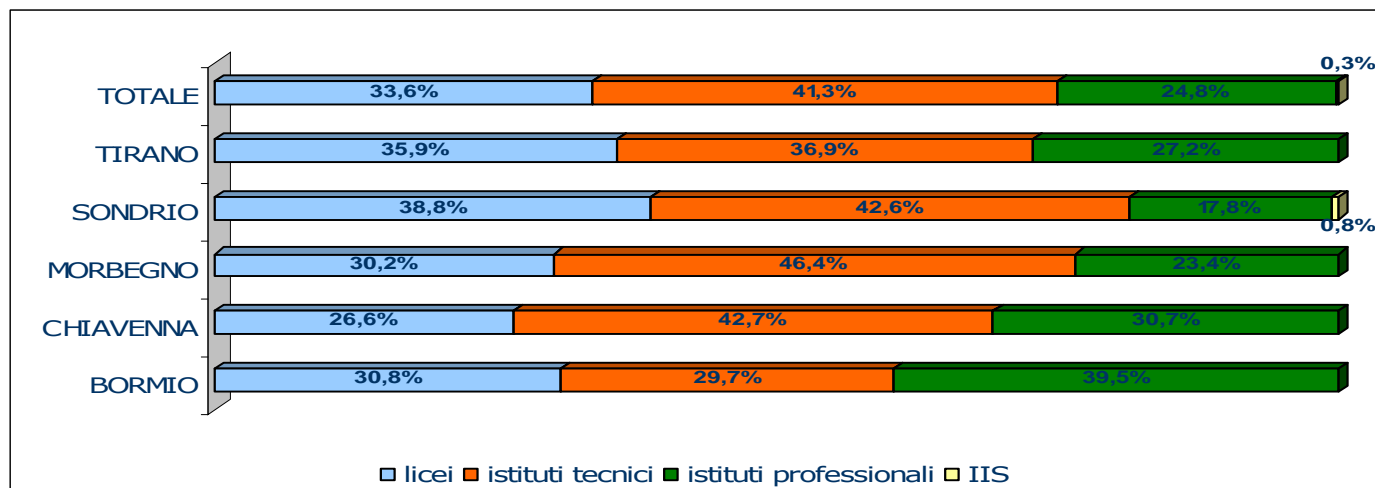
La distribuzione per tipologia di scuola statale e paritaria (1.482 studenti)



Licei	487 + 11	33,6%
Istituti tecnici	612	41,3%
Istituti professionali	368	24,8%
IIS	4	0,3%
TOTALE	1.482	

PROGETTO ORIENTANDO AL FUTURO

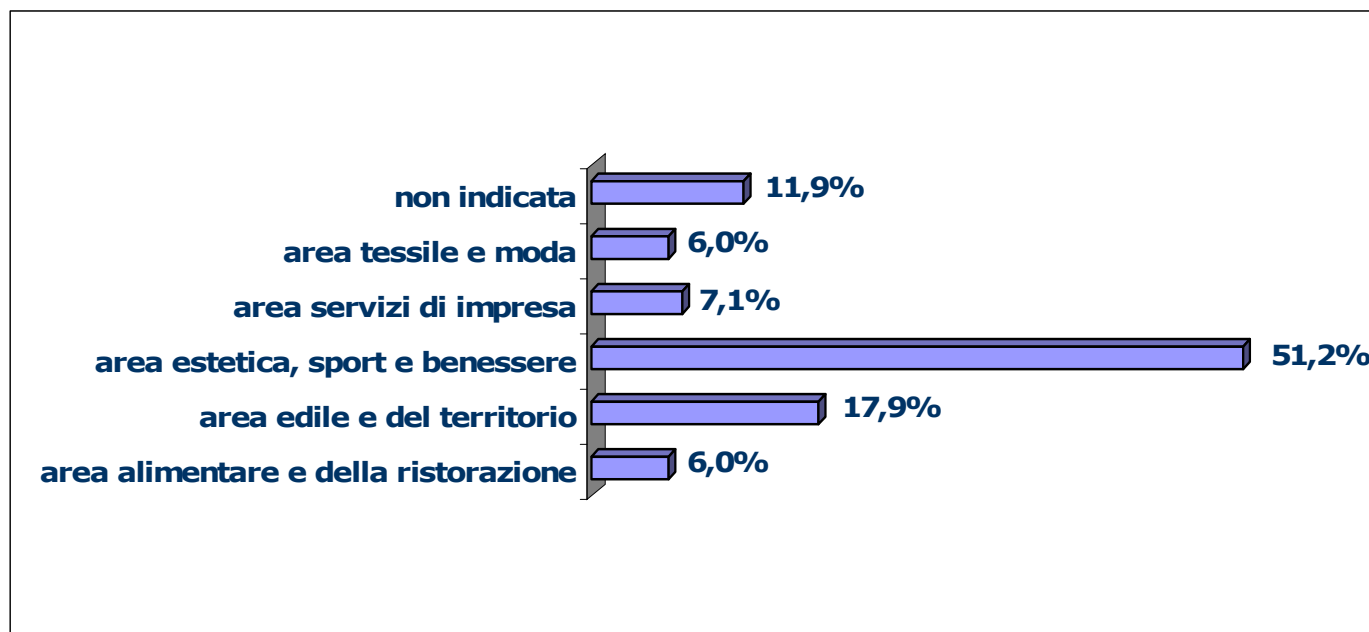
La distribuzione negli indirizzi di scuola statale e paritaria nei distretti



	Licei	Istituti tecnici	Istituti professionali	IIS
BORMIO	30,8%	29,7%	39,5%	
CHIAVENNA	26,6%	42,7%	30,7%	
MORBEGNO	30,2%	46,4%	23,4%	
SONDRIO	38,8%	42,6%	17,8%	0,8%
TIRANO	35,9%	36,9%	27,2%	
TOTALE	33,6%	41,3%	24,8%	0,3%

PROGETTO ORIENTANDO AL FUTURO

La distribuzione nei CFP (84 studenti)

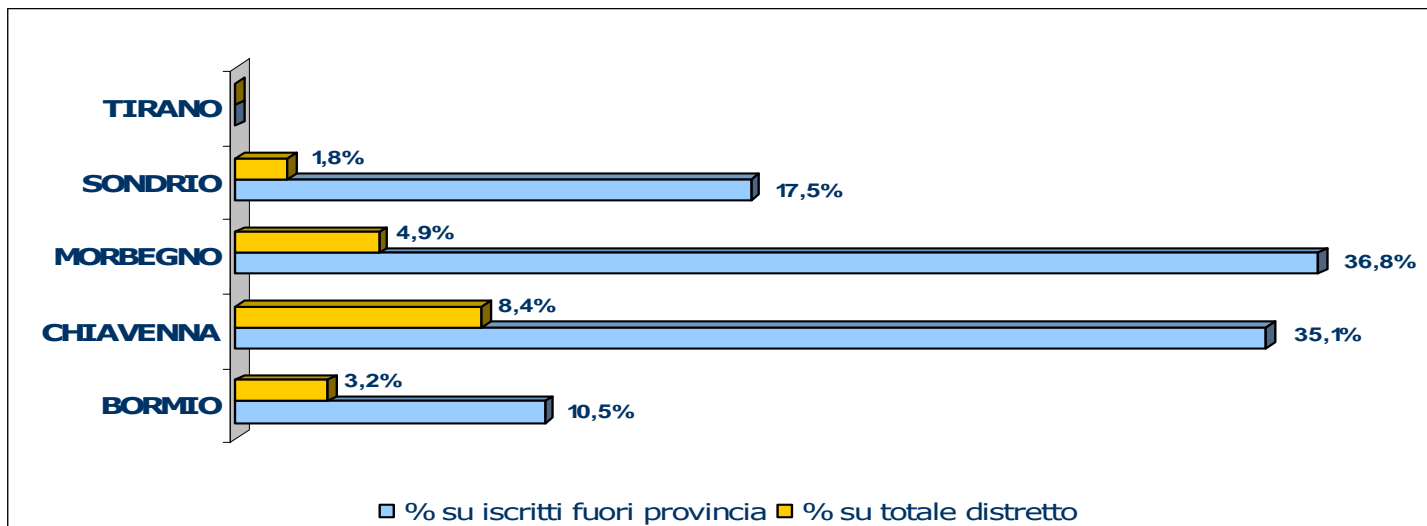


Aree maggiormente scelte: estetica, sport e benessere (51,2%) e edile e del territorio (17,9%)

Scelta non indicata: 11,9%

PROGETTO ORIENTANDO AL FUTURO

Gli iscritti fuori provincia (57 studenti)



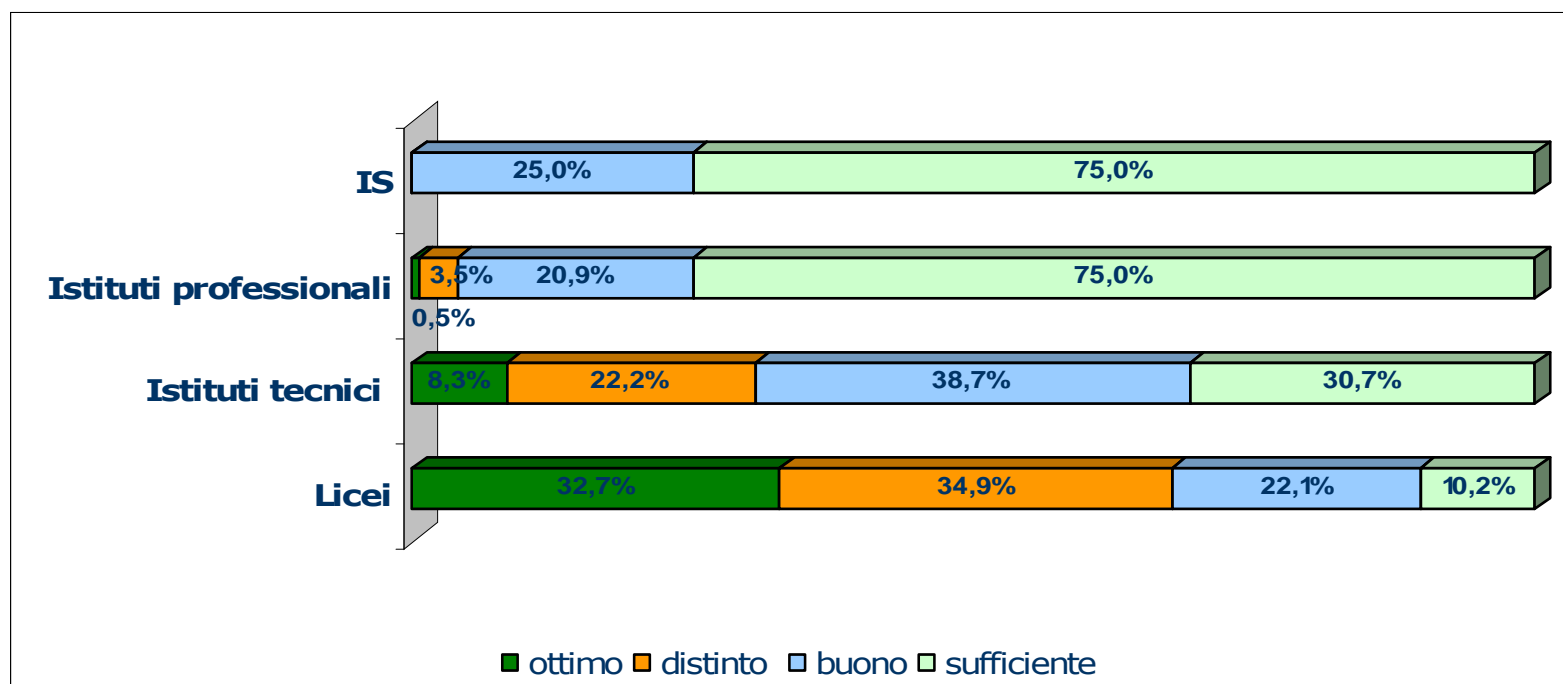
	n	% su iscritti fuori provincia	% su totale distretto
BORMIO	6	10,5%	3,2%
CHIAVENNA	20	35,1%	8,4%
MORBEGNO	21	36,8%	4,9%
SONDRIO	10	17,5%	1,8%
TIRANO	0	0,0%	0,0%

Daniela Fermi

PROGETTO ORIENTANDO AL FUTURO

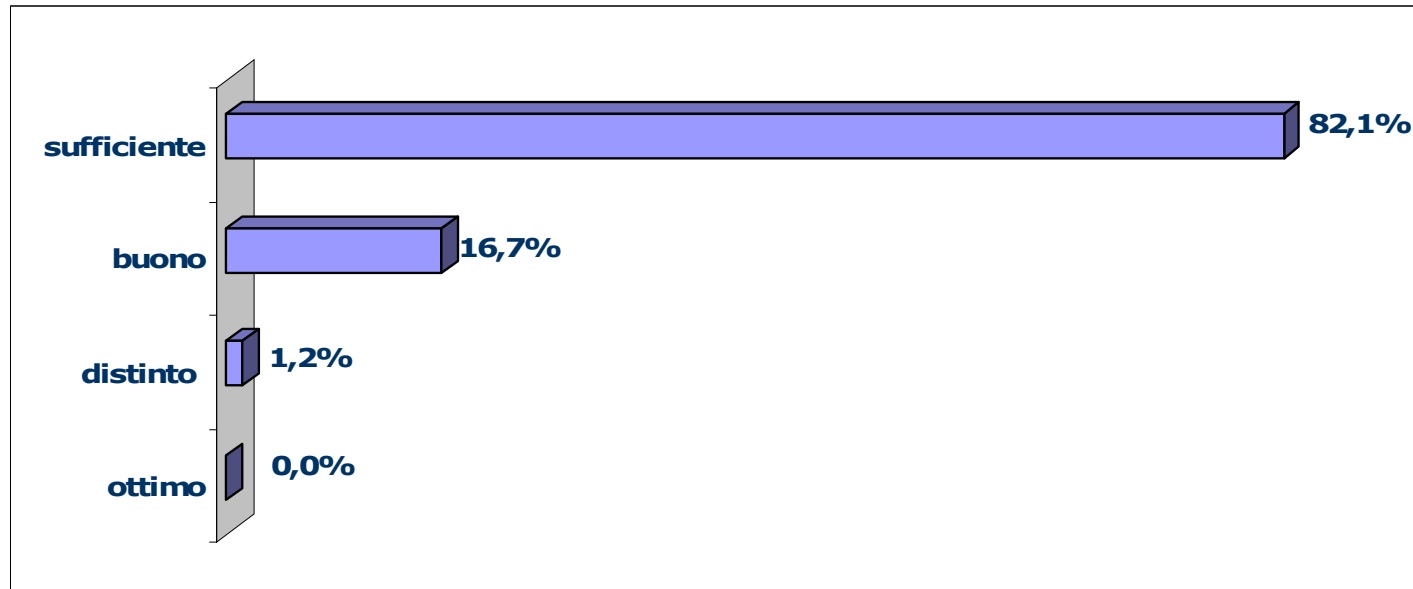
La distribuzione per giudizio finale Scuole statali e paritarie (1.482 studenti)

(% sul totale di iscritti nei diversi ordini)



PROGETTO ORIENTANDO AL FUTURO


La distribuzione nei CFP per giudizio finale (84 studenti)



PROGETTO ORIENTANDO AL FUTURO

La condivisione della scelta da parte delle scuole (1.625 studenti)

	n.	% sul totale dei licenziati
Scelta condivisa	1.168	71,9%
Scelta non condivisa	451	27,8%
Non espresso	6	0,4%



E' importante esprimere un consiglio di orientamento il più analitico possibile affinché ciascuno studente possa operare la scelta migliore per sé

PROGETTO ORIENTANDO AL FUTURO

Scelte non condivise per tipo (451 alunni)

	n.	% sul totale delle scelte non condivise
Scelta di pari livello	77	17,1%
Scelta più impegnativa	275	61,0%
Scelta meno impegnativa	91	20,2%
Non espresso	8	1,8%

PROGETTO ORIENTANDO AL FUTURO

L'indice di concordanza nelle cinque province

	BERGAMO	BRESCIA	COMO	LECCO	SONDRIO
Scelta condivisa	73,3%	n.d.	68,1%	75,7%	71,9%
Scelta non condivisa	26,0%	n.d.	28,8%	24,1%	27,8%
Non espresso	0,7%	n.d.	3,1%	0,2%	0,4%

GLI ESITI NELLA SCUOLA SUPERIORE


Esiti primo anno secondaria di secondo grado a.s. 2007-08

Esito	Italia	Lombardia	Sondrio
Ammessi	55,5%	51,8%	59,2%
Non ammessi	18,9%	20,5%	18,8%
Giudizio sospeso	25,6%	27,7%	22,0%

Esiti primo anno secondaria di secondo grado statale settembre – giudizi sospesi *(dati a settembre)*

Esito	Lombardia (67% scuole)	Sondrio (77% scuole)
Ammessi	91,9%	94,7%
Non ammessi	8,1%	5,3%

- La notevole risposta delle scuole di Sondrio testimonia la forte attenzione e la rilevanza attribuita al tema dell'orientamento
- Si sta costruendo, grazie alla collaborazione tra scuole, Ufficio Scolastico Provinciale, Ufficio Scolastico Regionale, Enti Locali una vera e propria rete per l'orientamento
- L'orientamento ha successo solo se è un'azione condivisa tra scuola, famiglia, studente e territorio
- I dati evidenziano la necessità di seguire l'esito scolastico degli studenti, in particolare coloro che hanno fatto delle scelte diverse dal consiglio orientativo



ANAGRAFE DEGLI STUDENTI